



TOYOTA

TOUJOURS
MIEUX,
TOUJOURS
PLUS LOIN



TOYOTA

TOUJOURS
MIEUX,
TOUJOURS
PLUS LOIN

ALL NEW

LAND CRUISER

THE KING



www.toyota.co.ma/hilux



ToyotaDuMarocOfficiel

Numéro Eco

080 200 8100



Siège

Tél. : 05 22 67 49 29 / 05 22 34 52 00

Succursales :

CASABLANCA MOULAY ISMAIL
CASABLANCA ZERKTOUNI
RABAT
MARRAKECH
LAAYOUNE

Tél. : 05 22 24 67 35 / 05 22 40 09 00
Tél. : 05 22 20 25 31
Tél. : 05 37 28 14 14 / 05 37 28 14 36
Tél. : 05 24 33 40 70 / 80
Tél. : 05 28 89 36 18 / 05 28 99 36 18

FES
OULED TEJMA
TANGER
AGADIR
EL JADIDA

Tél. : 05 35 94 13 10 / 05 35 94 13 35
Tél. : 05 28 52 76 41 / 05 28 52 76 42
Tél. : 05 39 95 51 41
Tél. : 05 28 28 44 22
Tél. : 05 23 37 77 94 / 05 23 37 77 95

Réseau :

AGADIR : Station Technique Diesel
BENI-MELLAL : S.T.A.B
BERKANE : Comam
KHOUREBGA : Auto Khouribga
MEKNES : Ets Tabite Frères
RABAT : Super Marché Auto
SAFI : Auto Boudalla

Tél. : 05 28 28 46 38
Tél. : 05 23 48 37 23
Tél. : 05 36 61 90 36
Tél. : 05 23 49 26 22
Tél. : 05 35 52 78 78
Tél. : 05 37 72 61 16
Tél. : 05 24 62 22 16

TETOUAN : Slaoui Auto
OUJDA : Comam
NADOR : Marchica Auto
KENITRA : Score Auto
KHEISSAT : Univers Auto
LARACHE : Tasuim Auto Larache
SALE : Idoscar Auto

Tél. : 05 39 99 37 37
Tél. : 05 36 70 08 61
Tél. : 05 36 60 90 23
Tél. : 05 37 37 13 70
Tél. : 05 35 55 70 00
Tél. : 05 39 52 03 73
Tél. : 05 37 88 43 33

Depuis plus de 60 ans, Le Land Cruiser 200 règne en maître absolu sur le segment des SUV, fondant ainsi une réputation inégalée grâce à sa qualité, sa fiabilité et sa robustesse légendaires.

A la fois doté de capacités de franchissement hors normes et d'un ensemble de technologies de dernière génération, le Land Cruiser 200 se veut à la fois plus aventurier et plus luxueux que jamais.





SOYEZ UNIQUE

Un design de proue musclée confirmant la suprématie 4WD

A white Toyota Land Cruiser is shown from a front-three-quarter perspective, driving on a rugged, rocky landscape. The vehicle is angled upwards, suggesting it is climbing a hill. The background features a warm, golden sunset sky and silhouetted mountains. The car's headlights and fog lights are visible, and the Toyota logo is prominent on the grille. The license plate area also displays 'LAND CRUISER'.

SUIVEZ LE LEADER EN TECHNOLOGIE 4WD

Puissance et stabilité à toute épreuve vous gratifient d'une tenue de route et d'un confort hors du commun

GOUTEZ AU RAFFINEMENT

Avec une aura impressionnante à l'extérieur, le nouveau design intérieur est une invitation dans l'univers du luxe





PRENEZ LE CONTROL

Grâce à la nouvelle ergonomie de son architecture intérieure, chaque commande a été soigneusement pensée pour être à portée de main

The image shows the interior of a Volvo LC200. The front and rear seats are upholstered in a light beige leather with a subtle, textured pattern. The dashboard and center console are also finished in a matching beige color, with silver accents on the gear shift and door handles. The steering wheel is black with silver trim. The overall atmosphere is one of luxury and comfort.

VOUS MERITEZ LE MEILLEUR

Disposant d'une habitabilité généreuse accueillant 7 personnes et dégageant une atmosphère instantanée de luxe, la cabine du LC200 inspire la qualité et le confort grâce à l'usage de matériaux premium



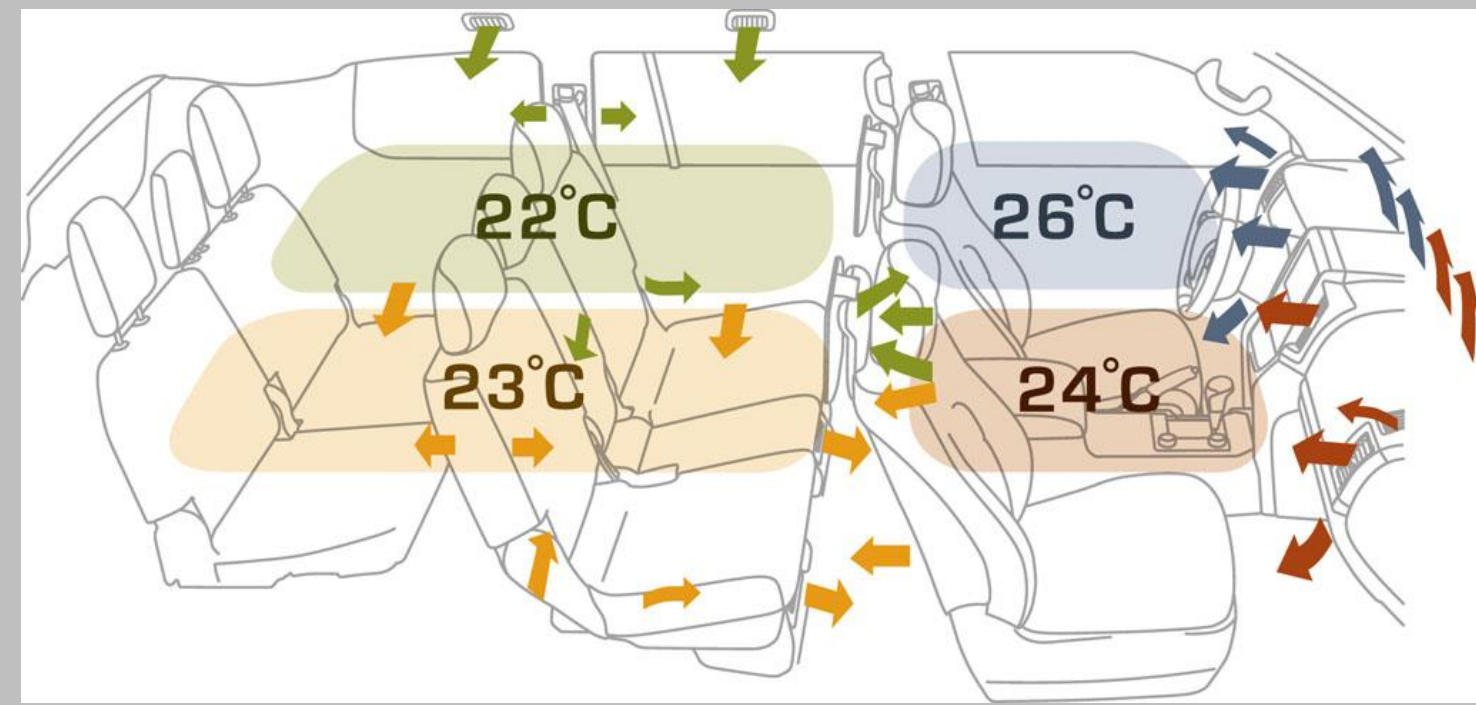
SOURCE D'INSPIRATION

Entre sièges dessinés pour un extrême confort et un système de climatisation de haute précision, chaque trajet devient un expérience unique



RESTEZ CONNECTÉ

En plus du lecteur DVD, d'une connexion bluetooth et d'une prise USB de série, le LC200 dispose d'un système de son de très haut niveau assuré par JBL et comportant 14 haut-parleurs disposés de manière étudiée dans le véhicule pour vous offrir un expérience unique.



CLIMATISATION EFFICACE

Avec 28 sorties d'aération et un système de climatisation 4 zones indépendantes, le LC200 dispose du système de ventilation le plus avancé au monde.



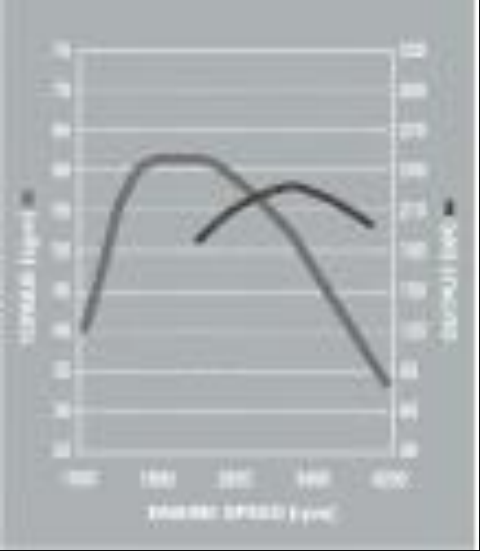
MODULARITE MAXIMALE

Parce que vos besoins évoluent au quotidien, le LC200 s'adapte à toutes les situations pour vous offrir le meilleur en matière de modularité.



MONTREZ VOTRE PUISSANCE

La combinaison optimale entre performance moteur et fluidité de transmission



Moteur	Puissance cv	Couple N.m	Consommation L/100	0-100 KM/h
4,5 V8	250	650	9,5	8,9

V8 Diesel bi-turbo à rampe commune, le moteur du LC200 est couplé à une boîte automatique à six rapports qui ajuste la sélection des rapports dépendamment de votre style de conduite ainsi que l'état de la route. Résultat, un consommation en baisse et des performances en hausse.



EVOLUEZ OÙ VOUS VOULEZ

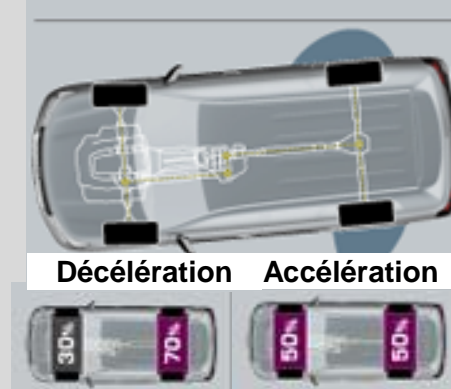
Dernières technologies de pointe en matière de franchissement pour vous emmener là où aucun autre véhicule ne pourra y aller



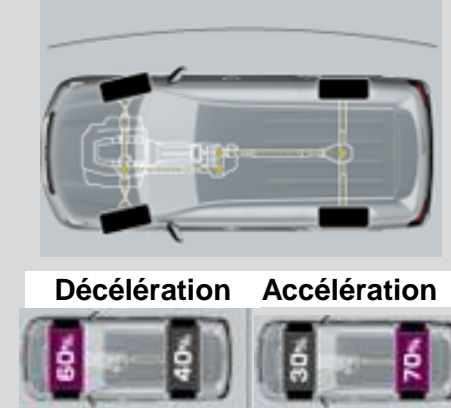
SYSTÈME 4 ROUES MOTRICES PERMANENT

Le différentiel central à glissement limité Torsen, optimise de manière permanente la distribution du couple entre l'avant et l'arrière du véhicule, permettant ainsi de maintenir une stabilité quelques soient les conditions d'adhérence en courbe ou en ligne droite.

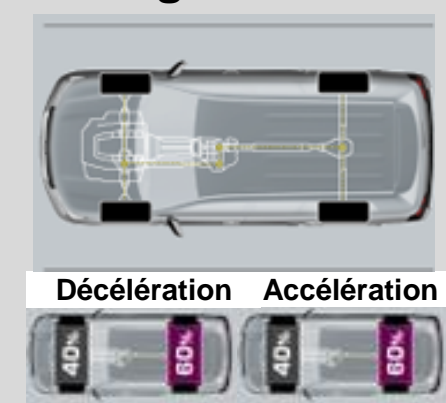
Glissement arrière



Courbe



Ligne droite



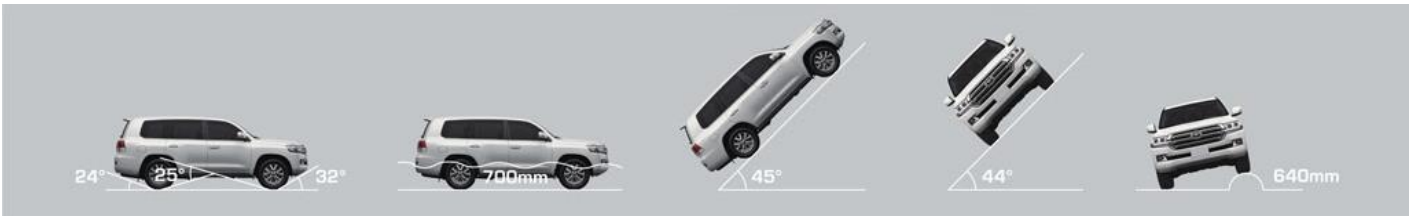

KINETIC DYNAMIC SUSPENSION SYSTEM

Kinetic Dynamic Suspension System (KDSS) est synonyme de précision et d'agilité de direction grâce à l'utilisation d'une barre antiroulis d'une part et d'un système électronique faisant appel à des stabilisateurs à pilotage hydraulique d'autre part.

Couplé au KDSS, le Crawl control gère automatiquement les accélérations et le freinage tout en optimisant en permanence la motricité afin de maintenir une vitesse faible et constante, même sur les terrains les plus escarpés sans que vous n'ayez à toucher les pédales.



• HAC : Aide au démarrage en côte • Angles d'attaque



TURN ASSIST CRAWL CONTROL



CRAWL CONTROL

Le système Crawl Control permet de générer un niveau de freinage et de ralenti optimums qui garantissant une vitesse basse et constante synonyme de sécurité lorsque le véhicule évolue dans des environnements difficiles tels que le sable, les rochers, la boue, la neige, ou toute autre surface requérant une finesse de contrôle de l'accélérateur.

La fonction MTS permet de choisir entre 5 niveaux de vitesses liées à la nature du sol vous permettant ainsi de vous concentrer sur la manœuvre du véhicule.

En mode tout-terrain, la fonction Turn assist augmente la maniabilité du véhicule dans les virages serrés. Il réduit le nombre de manœuvres en freinant la roue intérieure arrière.





PROTECTION RAPPROCHEE

Jamais vous ne vous êtes aussi bien senti en sécurité qu'à bord du nouveau LC200. Grâce à une panoplie d'équipements de nouvelle technologie, vous n'aurez qu'à vous concentrer sur la route

VSC et A-TRC.

Le VSC détecte et réduit le dérapage et l'A-TRC assure une distribution de la puissance sûre et efficace, aussi bien sur route qu'en tout-terrain.

10 AIRBAGS

En plus des airbags frontaux et des airbags latéraux avant et arrière, le LC200 dispose d'un double airbag genoux protégeant le conducteur et le passager avant ainsi que d'airbags rideaux allant jusqu'à la 3ème rangée de sièges.

AUTOMATIC HIGH BEAM

Grâce à une caméra placée à l'avant du véhicule, ce système permet de switcher entre feux de croisement et feux de route en fonction des obstacles que rencontre le faisceau lumineux.



EQUIPEMENTS - VX

CONFORT INTÉRIEUR

- Système d'accès mains libres
- Démarrage bouton
- Rétroviseur intérieur anti-éblouissement
- Auto High-beam caméra (réglage automatique de la hauteur du faisceau en fonction du véhicule en face)
- Climatisation automatique 4 zones avec air-cleaner
- Réglage électrique du volant en hauteur et en profondeur à mémoire
- Volant, levier de vitesse et console centrale finition cuir et bois
- Commandes au volant (Audio + Tél + ODB)
- Habillage des portes finition cuir et bois
- Sellerie cuir
- Sièges avant électriques (A mémoire pour le conducteur)
- Vitres teintées
- Toit ouvrant électrique avec télécommande
- Système HIFI 9pouces tactile haute performance JBL avec DVD et 14 HP
- AUX + USB + Bluetooth + WIFI
- Caméra de recul
- Cruise control
- Ordinateur de bord Optitron
- Allumage automatique des phares
- Détecteur de pluie
- Accoudoir central ventilé
- 2 sorties 12v + 1 sortie 220v

SÉCURITÉ ET DYNAMIQUE DE CONDUITE

- Airbags frontaux à double déploiement
- Airbags latéraux (C+P+2^{ème} rangée)
- Airbags rideaux (C+P)
- ABS Multi-terrains
- EBD et BA
- VSC (contrôle de stabilité)
- A-TRC (Contrôle de traction actif)
- HAC : Aide au démarrage en côte
- KDSS : Système de suspension dynamique cinétique
- Système CRAWL MTS à 5 niveaux
- Sélecteur multi-terrains
- Immobiliseur + Alarme

EXTÉRIEUR

- Rétroviseurs extérieurs électriques chauffants à mémoire
- Rétroviseurs extérieurs anti-éblouissement et rabattables avec rappel de clignotant
- Marchepieds latéraux
- Phares full LED
- Buses lave-phare
- Phares antibrouillard
- Pack chrome (face avant + poignées)
- Barres de toit
- Jantes aluminium 18"
- Garde-boue

COULEURS



Brown leather



Black leather



Beige leather

DIMENSIONS



1640 mm

1980 mm

1910 mm



1175 mm

2850 mm

925 mm

4950 mm



1635 mm

1980 mm

ACCESSOIRES



JANTES ALU 18 pouces
5 branches noires



JANTES ALU 18 pouces
5 branches grises



Déфлекteur de



Sortie d'échappement chromée



Tapis de coffre



PARE BUFFLE



BAGUETTES LATERALES

ABREVIATIONS

HAC	Assistant démarrage en côte
VSC	Assistant contrôle de stabilité
A-TRC	Contrôle de traction active
AHB	Contrôle hauteur faisceau de route
EBD	Répartiteur électronique de freinage
BA	Assistant au freinage
KDSS	Gestion dynamique de la suspension
CRAWL	Système de contrôle de la motricité
MTS	Multi-terrain select